



STATISTIK FÖR INSATSER RÄDDNINGSTJÄNSTEN ÖSTRA GÖTALAND 2012

2 omkomna i brand

5 omkomna i trafikolyckor

6 omkomna i övriga olyckor

3383 insatser inom förbundet

i förbundet ingår kommunerna Linköping och Norrköping



www.rtog.se

Räddningstjänsten Östra Götaland

Omkomna och skadade inom förbundet 2012

Omkomna och skadade till följd av brand (bedömning på olycksplatsen)
År 2012 omkom 2 person och 34 skadades som en direkt följd av brand.

2011 omkom 4 person och 28 skadades.

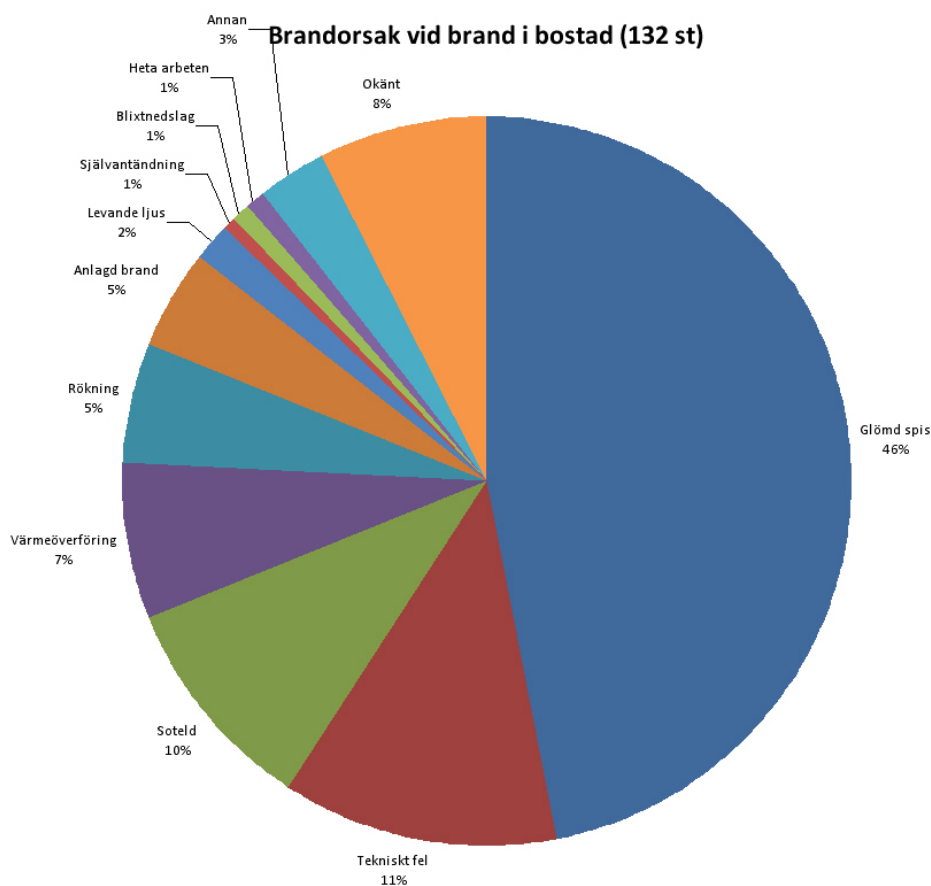
Omkomna och skadade till följd av trafikolyckor (bedömning på olycksplatsen)
År 2012 omkom 5 personer på skadeplatsen vid trafikolycka och 447 skadades.

2011 omkom 6 personer och 450 skadades.

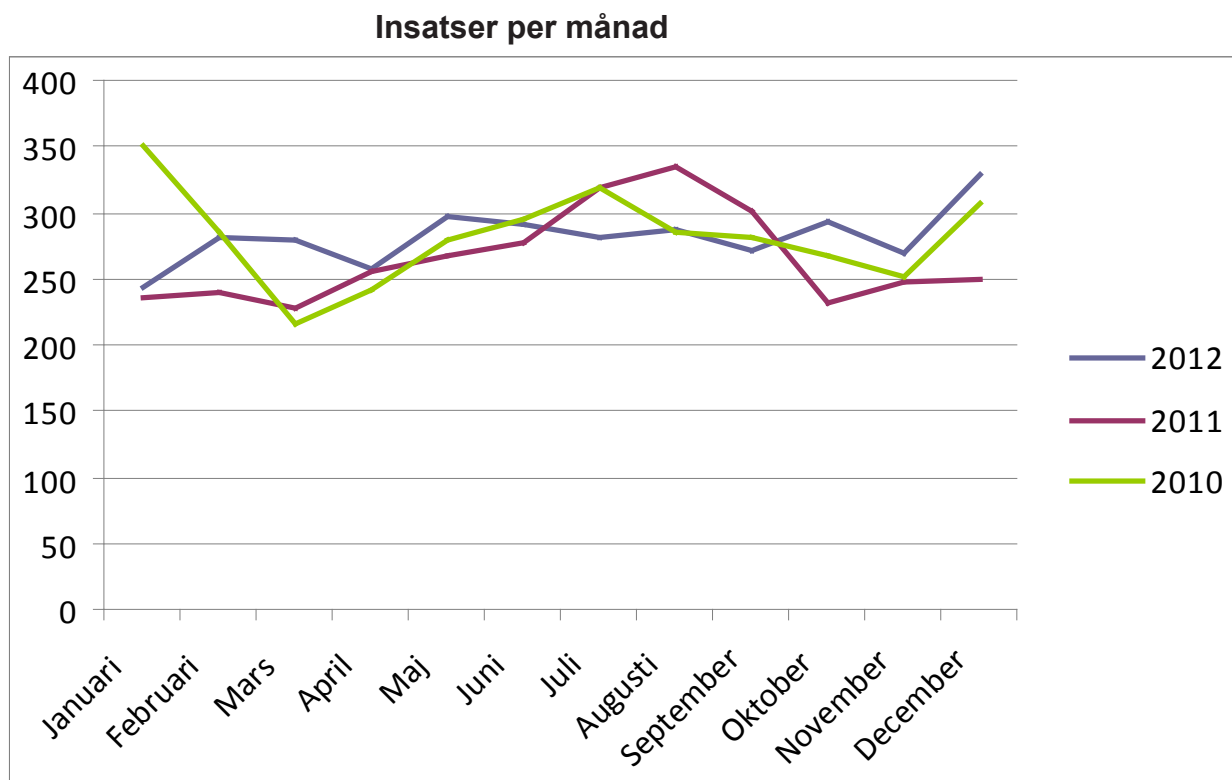
Omkomna och skadade till följd av övriga olyckor (bedömning på olycksplatsen)
År 2011 omkom 6 personer i övriga olyckor där vi larmats. Totalt skadades 40 personer i övriga olyckor.

2011 omkom 5 personer och 21 skadades.

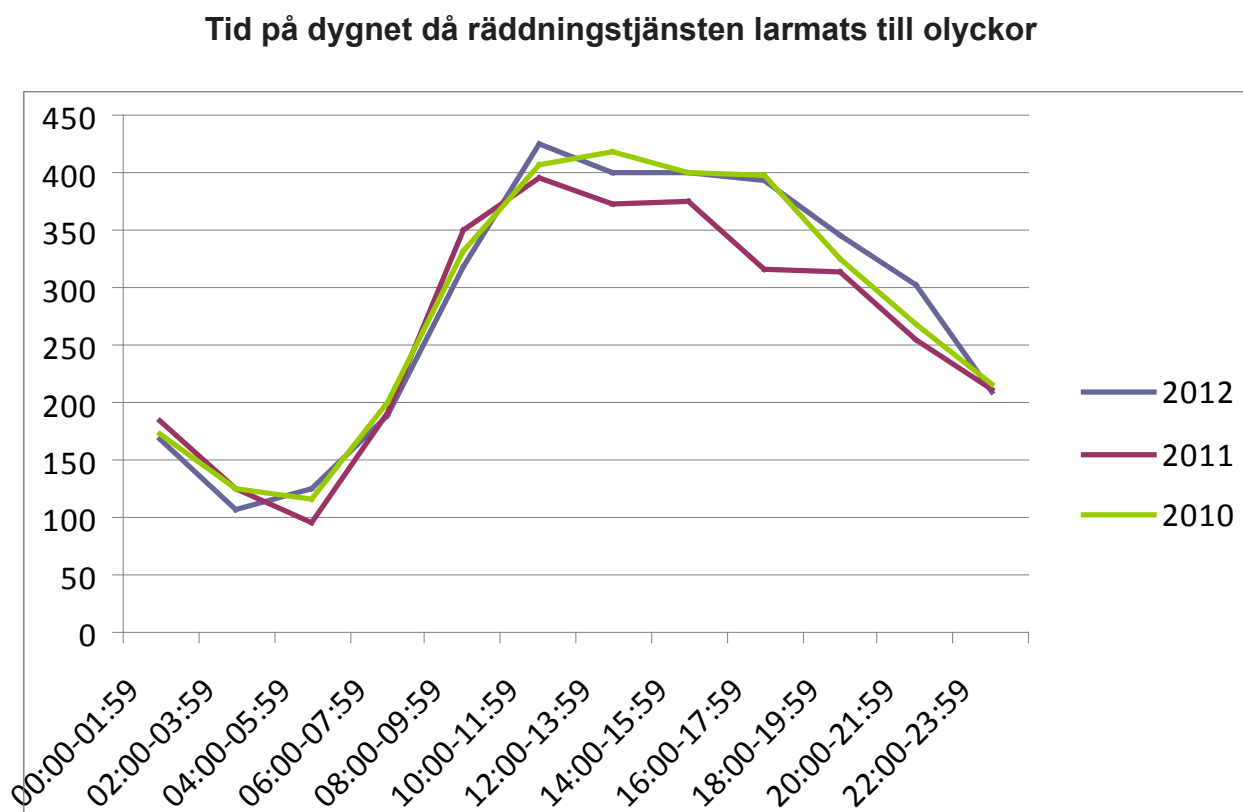
Brandorsak i bostad inom förbundet 2012



När på året inträffade olyckorna inom förbundet?



När på dygnet inträffade olyckorna inom förbundet?



Uppdrag/insatser 2012

Händelse i förbundet	2012	2011	2010
Brand i byggnad	283	266	267
Brand ej i byggnad	277	276	272
Trafikolycka	444	350	416
Utsläpp av farligt ämne	62	52	48
Drunkning	11	7	3
Automatlarm ej brand	1459	1497	1638
IVPA (i väntan på ambulans)	243	141	105
Vattenskada	21	32	43
Stormskada	1	10	1
Övriga räddningstjänstupdrag	90	97	99
Övriga uppdrag	492	457	487
Totalt	3383	3185	3379

Utöver ovanstående insatser har förbundet, under 2012, hjälpt intilliggande kommuner vid 26 tillfällen.

Vår verksamhetsidé

Vi är en aktiv och pådrivande kraft i regionen, som tillsammans med andra skapar ett säkrare samhälle - dygnet runt, året runt

Vi ökar människors förutsättningar att förhindra och agera vid olyckor och kriser i samhället

Vi står ständigt beredda att rädda människor, egendom och miljö vid olyckor och kriser i samhället