

# Statistik för räddningsinsatser 2017



Räddningstjänsten  
Östra Götaland



## Uppdrag och insatser 2017

Vi har numera fler, mer specifika, kategorier än tidigare. Det innebär att vissa siffror inte kan jämföras rakt av med föregående år. Till exempel ingick de nya kategorierna Brand i fordon & Brand i skog och mark tidigare i Brand ej i byggnad.

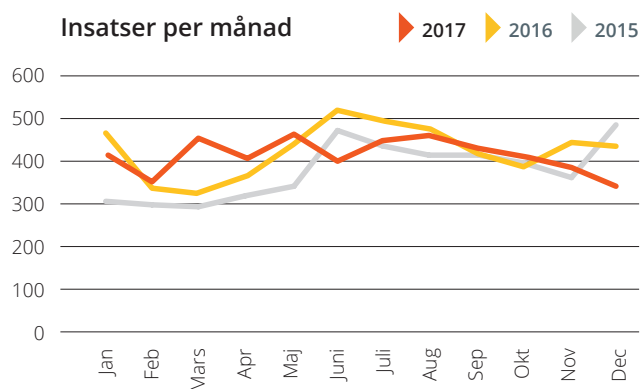
Uppdrag/insats	2017	2016	2015
Brand i byggnad	308	305	312
Brand i fordon & fartyg	176	-	-
Brand i skog & mark	101	-	-
Övrig brand utomhus	228	560	331
Trafikolycka	756	692	629
Utsläpp av farligt ämne	71	73	75
Drunkning	5	6	10
Automatlarm ej brand	1872	1987	1740
IVPA (i väntan på ambulans)	511	490	476
Suicidlarm	96	-	-
Vattenskada	28	52	36
Natur- och väderolycka	10	-	-
Stormskada	-	8	41
Övriga räddningsuppdrag	107	191	173
Övriga uppdrag	588	768	758
Återkallade larm	105	-	-
<b>Totalt</b>	<b>4962</b>	<b>5132</b>	<b>4581</b>
Hjälp till annan kommun:	33 tillfällen	49 tillfällen	26 tillfällen



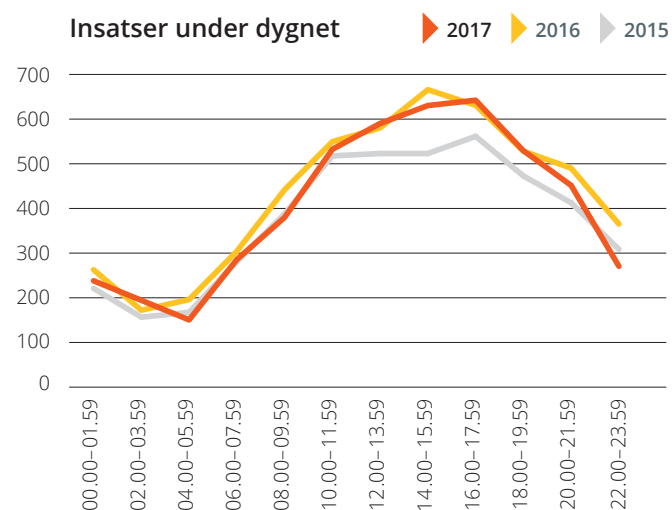
Antalet automatlarm har för första gången på länge minskat!

# Olyckor – månad och klockslag

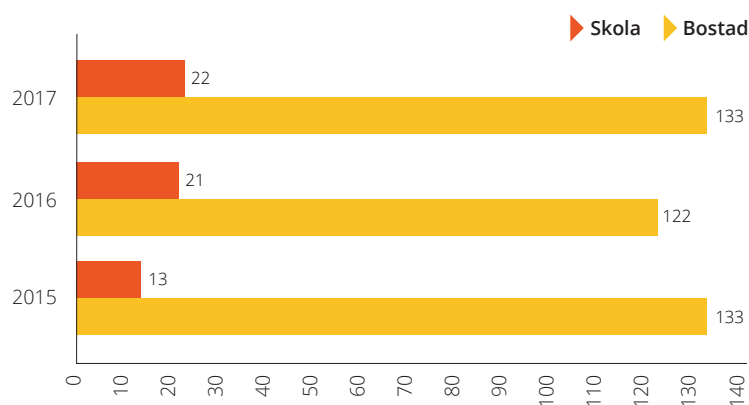
När på året inträffade olyckorna?



Tid på dygnet då räddningstjänsten larmats till olyckor:



## Bränder i bostäder och skolor



### Naturkrafter genererar fler larm

Vi har numera några nya kategorier för våra larm, till exempel Natur- & väderolycka. Denna kategori har tillkommit eftersom naturkrafter antas skapa fler larm än tidigare. Därför vill vi följa utvecklingen av dem.

# Uppdrag och insatser per kommun

Uppdrag/insatser	Linköping			Norrköping			Söderköping			Valdemarsvik			Åtvidaberg		
	2017	2016	2015	2017	2016	2015	2017	2016	2015	2017	2016	2015	2017	2016	2015
Brand i byggnad	114	114	115	166	160	169	8	9	9	7	11	7	13	11	11
Brand i fordon & fartyg	60	-	-	100	-	-	7	-	-	4	-	-	5	-	-
Brand i skog & mark	26	-	-	60	-	-	7	-	-	5	-	-	3	-	-
Övrig brand utomhus	82	188	126	121	295	165	9	38	12	9	24	21	7	15	8
Trafikolycka	284	272	247	377	311	287	42	44	35	33	47	30	20	18	29
Utsläpp av farligt ämne	24	36	29	31	30	40	9	3	5	5	1	0	2	3	1
Drunkning	1	0	2	3	5	7	1	0	1	0	0	0	0	1	0
Automatlarm ej brand	925	995	857	771	830	719	52	54	46	22	35	43	102	73	75
IVPA (i väntan på ambulans)	167	164	128	225	223	258	53	44	40	34	26	26	32	33	24
Suicidlarm	31	-	-	54	-	-	7	-	-	3	-	-	1	-	-
Vattenskada	14	22	16	14	26	15	0	1	1	0	3	3	0	0	1
Natur- och väderolyckor	0	-	-	5	-	-	2	-	-	2	-	-	1	-	-
Stormskada	-	2	15	-	4	19	-	1	3	-	0	0	-	1	4
Övriga räddningsuppdrag	37	80	59	65	88	95	5	6	5	0	8	7	0	9	7
Övriga uppdrag	239	307	299	313	401	405	18	30	26	9	18	13	9	12	16
Återkallade larm	48	-	-	43	-	-	4	-	-	5	-	-	5	-	-
<b>Totalt</b>	<b>2052</b>	<b>2180</b>	<b>1893</b>	<b>2348</b>	<b>2373</b>	<b>2179</b>	<b>224</b>	<b>230</b>	<b>183</b>	<b>138</b>	<b>173</b>	<b>150</b>	<b>200</b>	<b>176</b>	<b>176</b>

Vi har numera fler, mer specifika, kategorier än tidigare. Det innebär att vissa siffror inte kan jämföras rakt av med föregående år. Till exempel ingick de nya kategorierna Brand i fordon & Brand i skog och mark tidigare i Brand ej i byggnad.



**Räddningstjänsten  
Östra Götaland**

## Vår verksamhetsidé:

- ▶ Vi är en aktiv och pådrivande kraft i regionen, som tillsammans med andra skapar ett säkrare samhälle - dygnet runt, året runt.
- ▶ Vi ökar människors förutsättningar att förhindra och agera vid olyckor och kriser i samhället.
- ▶ Vi står ständigt beredda att rädda människor, egendom och miljö vid olyckor och kriser i samhället.